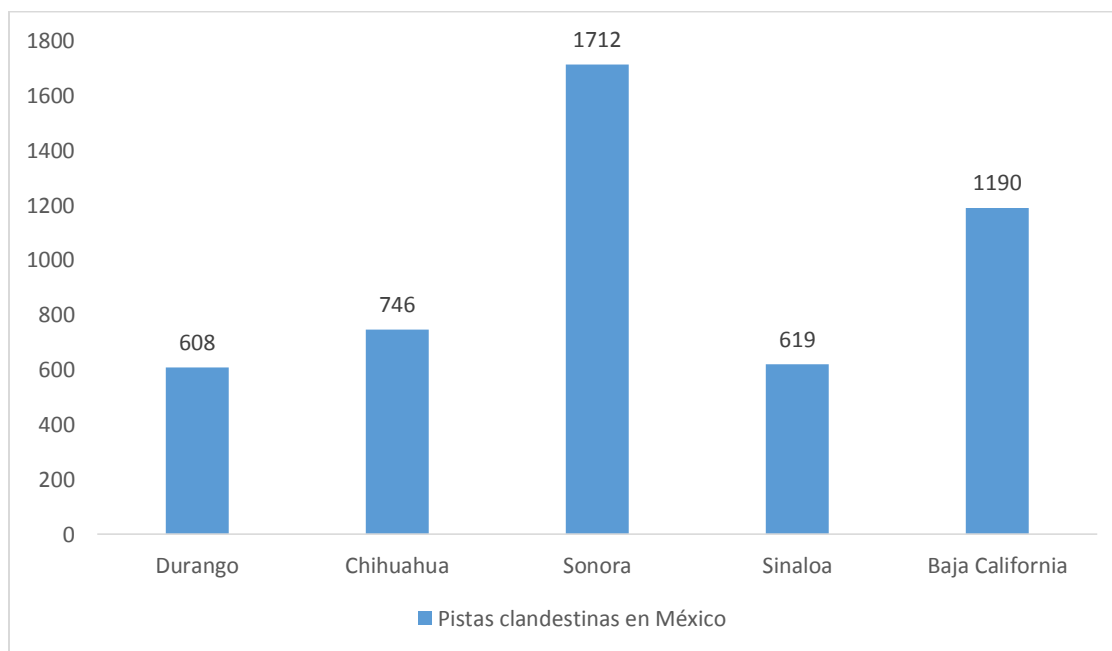


“NARCOPISTAS” EN MÉXICO

De acuerdo con datos obtenidos por el periódico “El Financiero” a través de la Ley Federal de Transparencia, durante los últimos nueve años han sido destruidas 5 208 pistas clandestinas e ilícitas construidas por narcotraficantes en todo el país.¹



De acuerdo con los datos, el gobierno federal controla el 30% del espacio aéreo nacional mediante radares.

¹ Fuente: <http://www.elfinanciero.com.mx/nacional/sedena-destruye-al-cartel-de-sinaloa-mil-89-narcopistas.html>

INDICADORES DE BIENESTAR GLOBAL DESDE 1820

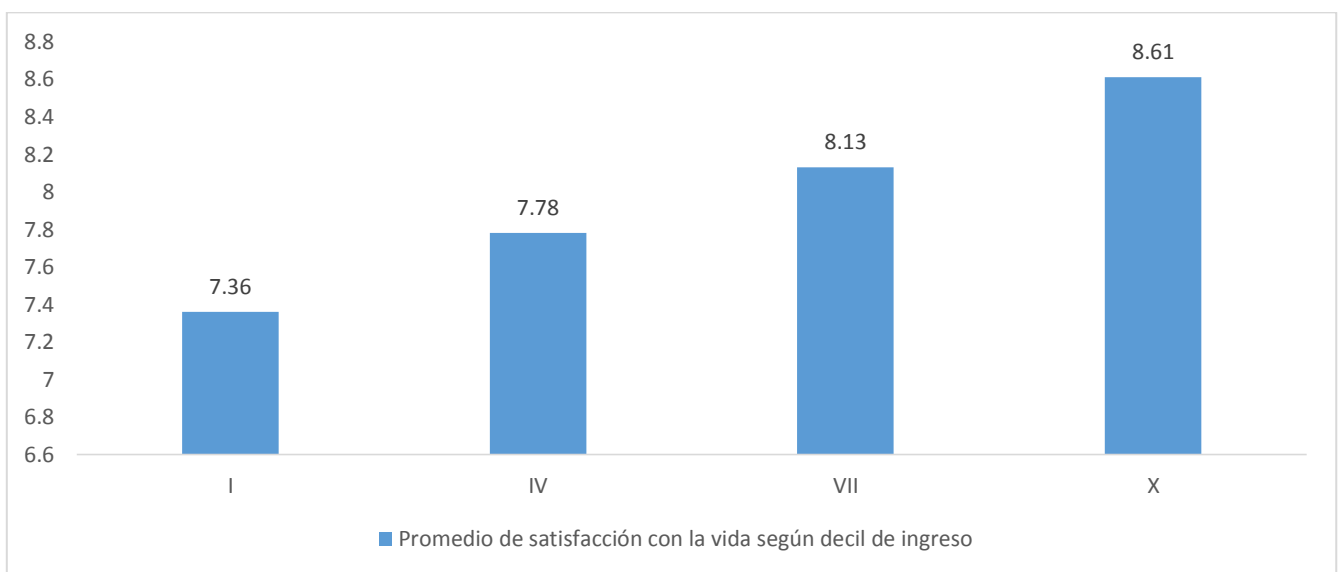
El 24% de la población global había cubierto la educación básica en 1870; 41% en 1930; 61% en 1970 y la cifra llegó a 82% en 2010. En 1890 el promedio de años que la gente cursaba la escuela en Latinoamérica era de uno; para 1950 la cifra aumentó a tres y para 2010 la cifra alcanzó los ocho años escolares.²

En 1900 la esperanza de vida era de 30 años en Latinoamérica y 31 en el mundo; para 1950 las cifras eran 54 y 51 respectivamente y, para 2000, las cifras fueron 73 y 70 años de esperanza de vida. En 1820 la desigualdad de ingresos en México representaba un valor de 40; en 1970 alcanzó su valor más alto al llegar a 56 y, para el año 2000, el valor era de 47. Respecto a los mismos años, la desigualdad en Latinoamérica era de 45, 53 y 54.

² Fuente: http://www.keeppeek.com/Digital-Asset-Management/oced/economics/how-was-life_9789264214262-en#page110

BIENESTAR SUBJETIVO DE LOS ADULTOS EN MÉXICO

Del total de 80.7 millones de adultos en México, 3.6 se consideran “muy insatisfechos” con su vida (4.4 %); 9.8 “insatisfechos” (12.1%); 32.5 “satisfechos” (40.2%) y 34.8 “muy satisfechos” (43.1%).³



La entidad con el nivel más bajo de satisfacción con la vida es Oaxaca con un puntaje de 7.4, mientras que la clasificación es encabezada por el DF, con 8.45. El promedio nacional es 7.9 puntos sobre 10.

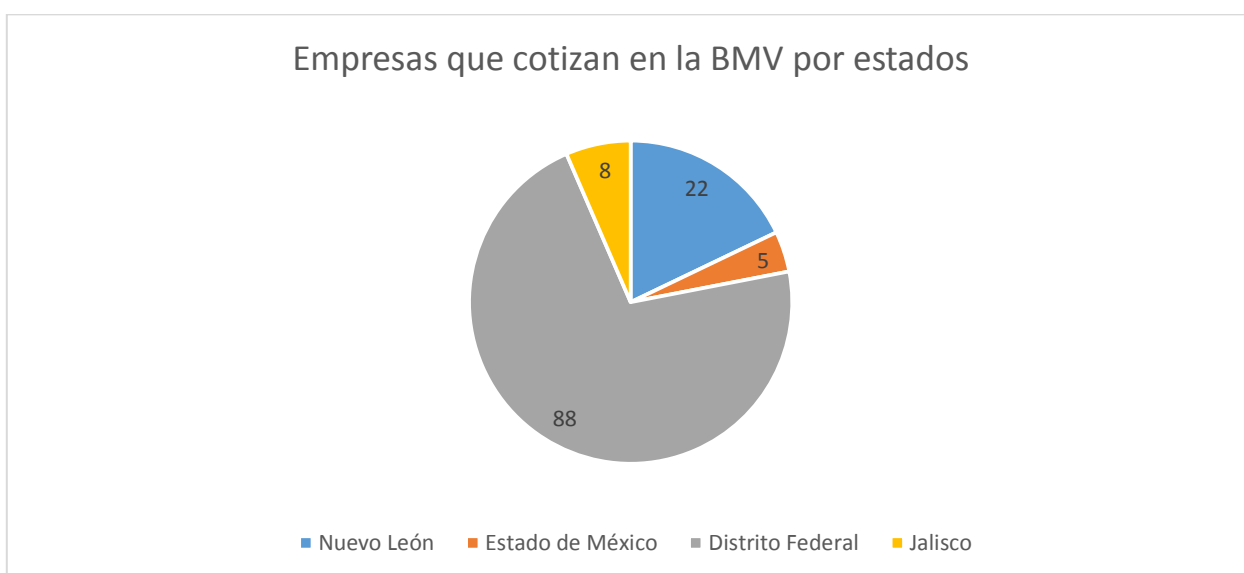
³ Fuente:

http://www.inegi.org.mx/saladeprensa/boletines/2015/especiales/especiales2015_10_7.pdf

Visto: <http://www.elfinanciero.com.mx/economia/capitalinos-los-mas-felices-inegi.html>

EMPRESAS EMISORAS DE LA BMV EN MÉXICO

En 10 estados del país se concentran emisoras de la BMV (Bolsa Mexicana de Valores), las cuales aportan el 56% del PIB de México.



El resto de estados del país que cotizan en la BMV son Guanajuato, Coahuila, Baja California, Chihuahua, Sinaloa y Durango. En las 22 entidades restantes, es decir el 69% del territorio nacional, no se encuentran firmas cotizando en la bolsa.

⁴ Fuente: <http://www.elfinanciero.com.mx/empresas/69-de-estados-en-mexico-sin-una-empresa-en-la-bmv.html>

TASA DE SUICIDIOS EN MÉXICO

En el año 2000, la tasa de suicidios en México era de 3.5 por cada 100 000 habitantes y para el año 2013 la tasa aumentó a 4.9. De los 5 909 suicidios ocurridos en 2013, las tasas por género fueron de 8.1 para el caso de los hombres y 1.7 en las mujeres, es decir, 82% de casos de hombres y 18% de mujeres.

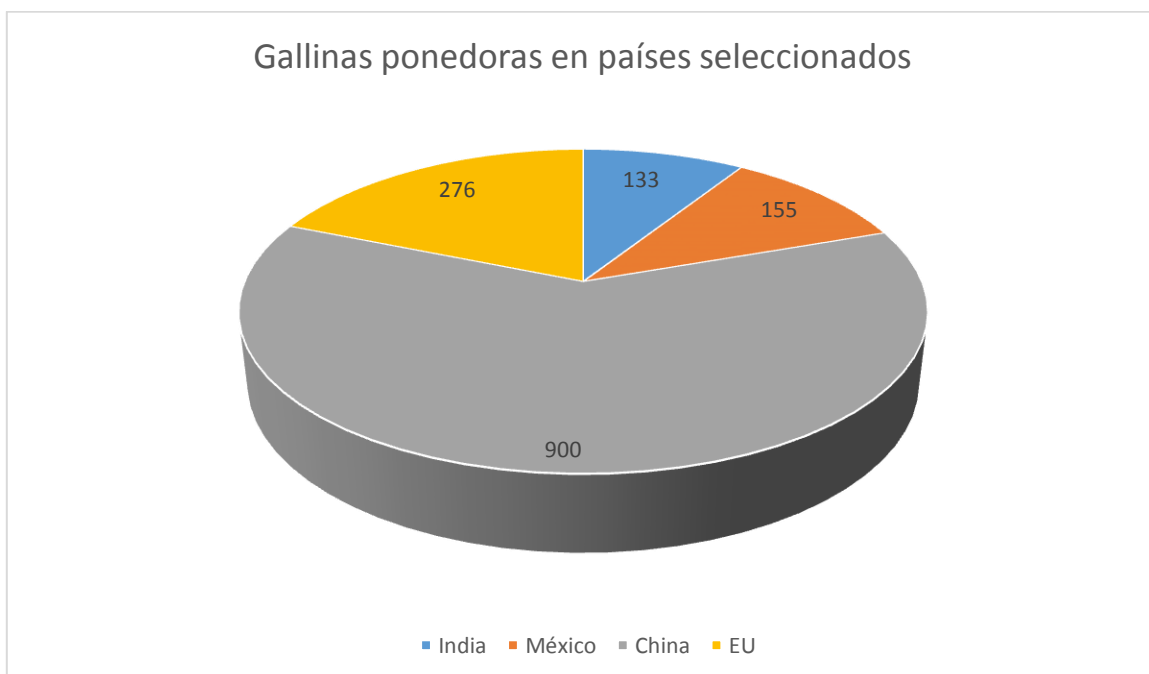
Del total, un 40% de casos se suscitan en jóvenes de 15 a 29 años de edad. Respecto a los métodos empleados, el 77.3% se quitan la vida mediante estrangulamiento y, dado que el método empleado se relaciona con el lugar del suicidio, se entiende que el 74% de suicidios sucede en las viviendas particulares. Del total, el 48% de las personas que se suicidaron se encontraban casadas; el 30% no se encontraba

laborando, variando las tasas al respecto de acuerdo con el género.

⁵ Fuente: <http://www.inegi.org.mx/saladeprensa/aproposito/2015/suicidio0.pdf>

PRODUCCIÓN DE HUEVOS A NIVEL GLOBAL

En relación con el cuidado de las gallinas, se producen tres tipos de huevos: provenientes de gallinas libres de jaula, de gallinas libres y enjauladas.



México ocupa el quinto lugar a nivel global en producción de huevo, después de China, EUA, Japón e

India. México lidera el consumo per cápita de huevos con 355, seguido de China con 344 y Japón con 325.⁶

⁶ Fuente: <http://www.elsitioavicola.com/articulos/2044/analisis-del-mercado-mundial-del-huevo-y-ovoproductos/>

Visto: http://www.milenio.com/firmas/barbara_anderson/Gallinas-libres-enjauladas_18_640315991.html

PANORAMA DE LA EDUCACIÓN 2015

Pese a que el aumento en la tasa de población de entre 25 y 34 años de edad que había alcanzado la educación media superior en México aumento de 38 a 46% entre 2005 y 2012, el porcentaje se encuentra lejos del promedio de los países miembros de la OCDE (83%).⁷

El promedio de los países de la OCDE indica que el 22% de los jóvenes obtendrá un título de maestría, en México el porcentaje es de 4%. En cuanto al nivel de doctorado, el promedio de la OCDE es 2% y en México menos del 1% logrará un título de doctorado.

En 2013, México tuvo uno de los índices más altos de estudiantes graduados en Ciencias Sociales (CS) pues

el promedio de la OCDE es 34% y en nuestro país la cifra fue de 44% (de hecho, dos de cada tres estudiantes se matricularon en CS e Ingeniería y carreras afines).

⁷ Fuente: <http://www.oecd.org/mexico/education-at-a-glance-2015-mexico-in-spanish.pdf>

FANTASIAS SEXUALES DE LOS MEXICANOS*

Con base en datos de la Asociación Mexicana para la Salud Sexual (AMSSAC), a continuación se presentan algunos datos sobre las fantasías sexuales de los mexicanos:

El 68% de las personas fantasean con participar en una orgía, frente al resto que no desean hacerlo; 58% fantasea con tener intercambio de parejas; 61% con tener actividad homosexual; 78% con tener relaciones sexuales con alguien que recién acaba de conocer; 80% con realizar un trío; 75% con observar actos sexuales de otras personas; 83% con usar juguetes

sexuales o vibradores; o bien, 20% que fantasean con usar ropa del sexo opuesto.

*La información de esta nota proviene de un total de 1513 respuestas recopiladas por AMSSAC

⁸ Fuente: <http://www.amssac.org/wp-content/uploads/2015/06/RESULTADOS-GENERAL-FANTASIAS-SEXUALES.pdf>

Visto: <http://prodigy.msn.com/es-mx/estilo-de-vida/relaciones/las-fantas%C3%ADas-sexuales-de-los-mexicanos/ar-BBm9Llw?li=AA2FJFb>