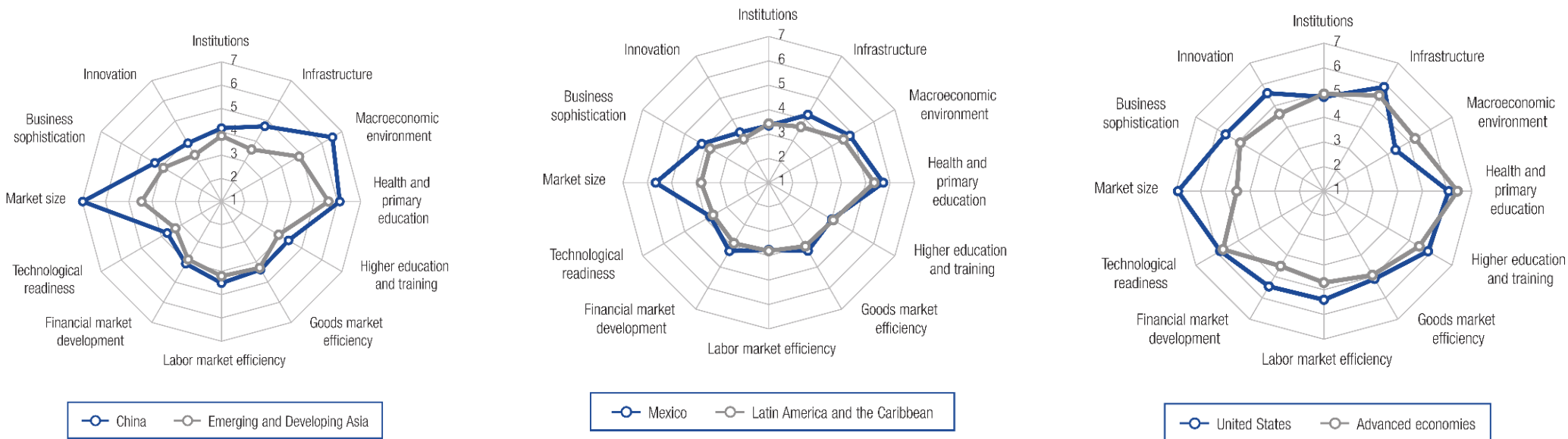


Presentamos el Informe de Competitividad Global elaborado por el Foro Económico Mundial, que tiene tres subíndices: requerimientos básicos, potenciadores de eficiencia, y factores de innovación y sofisticación. Tales subíndices se dividen en 12 pilares: instituciones, infraestructura, entorno macroeconómico, salud y educación primaria, educación superior y entrenamiento, eficiencia de productos en el mercado, eficiencia del mercado laboral, desarrollo del mercado financiero, preparación tecnológica, tamaño del mercado, sofisticación de los negocios e innovación.

Del conjunto de indicadores, se rescatan aquellos que tienen una relación más cercana con comportamientos socioculturales, como los relacionados con educación, percepción sobre las instituciones, prácticas laborales y capacidad de atraer/retener talento, por ejemplo. Se presentan indicadores de México en comparación con los de Brasil, China, EUA, Reino Unido, España, Nicaragua y Guinea. Los primeros cinco países se consideraron por tener una referencia más cercana al nuestro; los restantes sólo para establecer una comparación. Con el ánimo de presentar información que aliente la lectura del Informe completo, pasamos a su lectura.

Comparativo entre China, México y EUA en relación con los 12 pilares del Informe¹

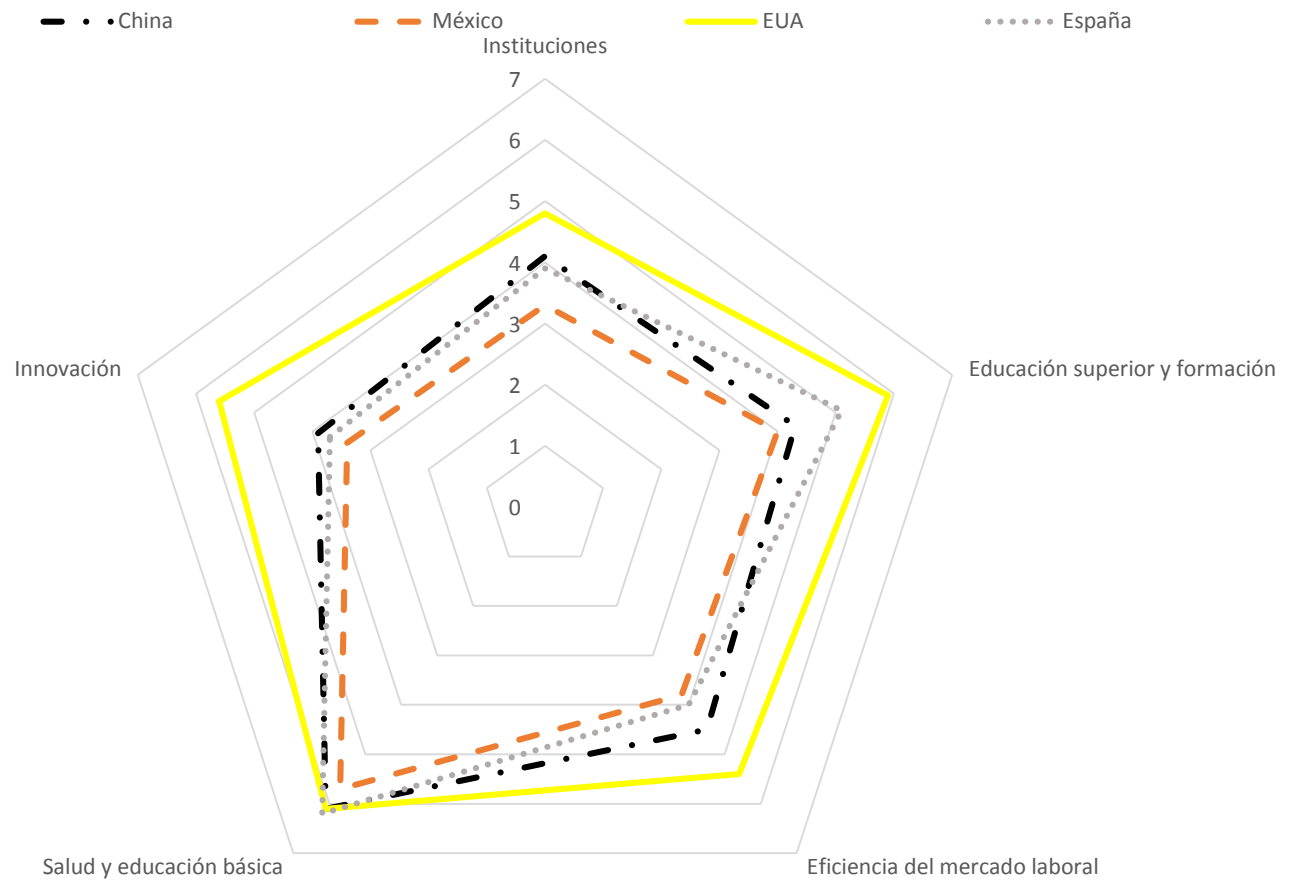


En estas gráficas podemos observar información de China, México y EUA en relación con los 12 pilares mencionados. La línea exterior corresponde al país en cuestión y la interior a la región a la que pertenecen, es decir, “Países emergentes y en desarrollo de Asia”, “Latinoamérica y el Caribe” y “Economías avanzadas” respectivamente.*

¹ Fuente: http://www3.weforum.org/docs/gcr/2015-2016/Global_Competitiveness_Report_2015-2016.pdf

*La escala de los valores va de 1 a 7, en la cual 7 representa el más alto. Visualmente, cuanto más alejado esté del centro mayor es la calificación.

Comparativo de México frente a otros países por pilares



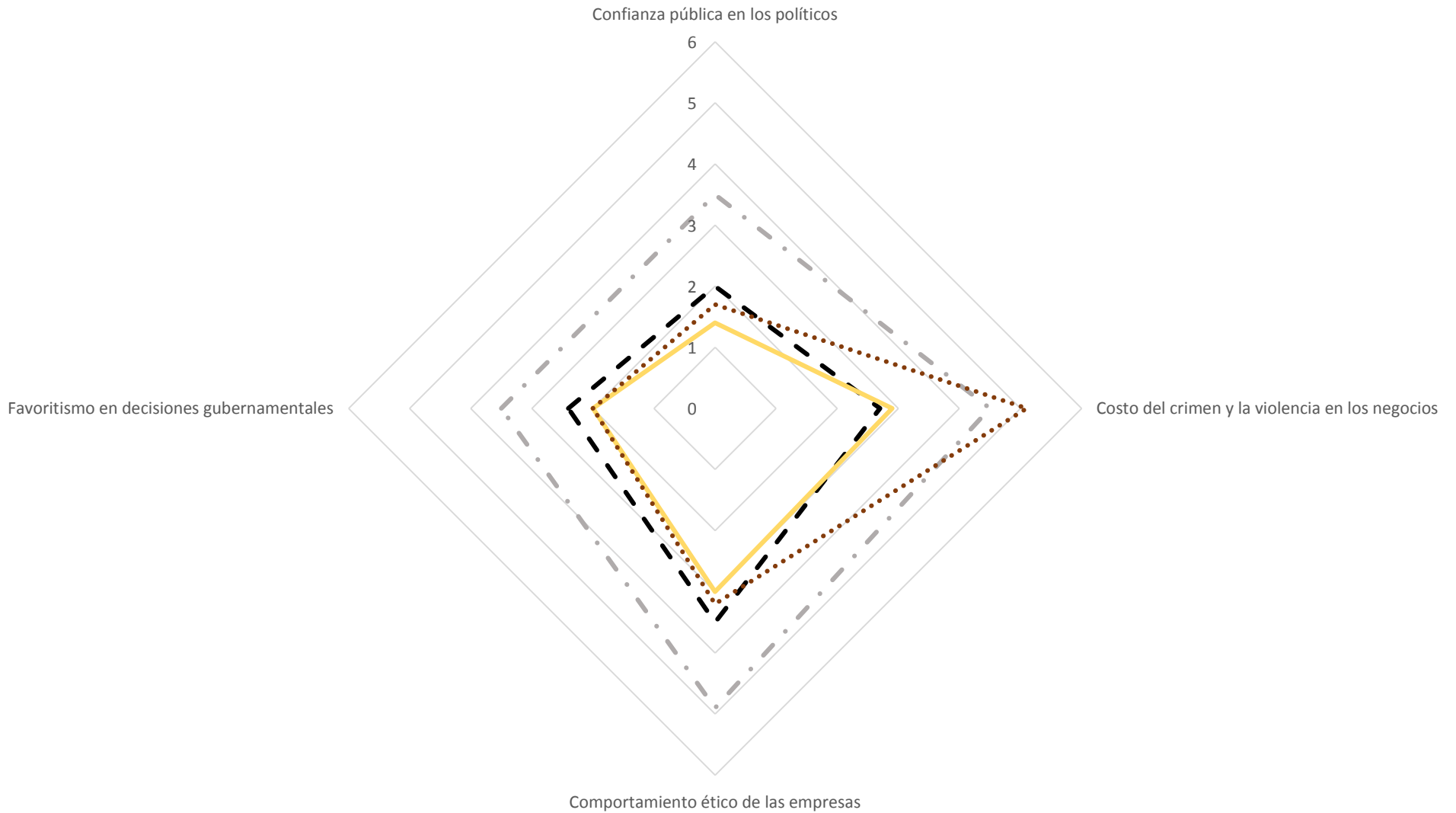
Comparativo de México frente a otros países en el pilar “Instituciones”

— • • EUA

- - - México

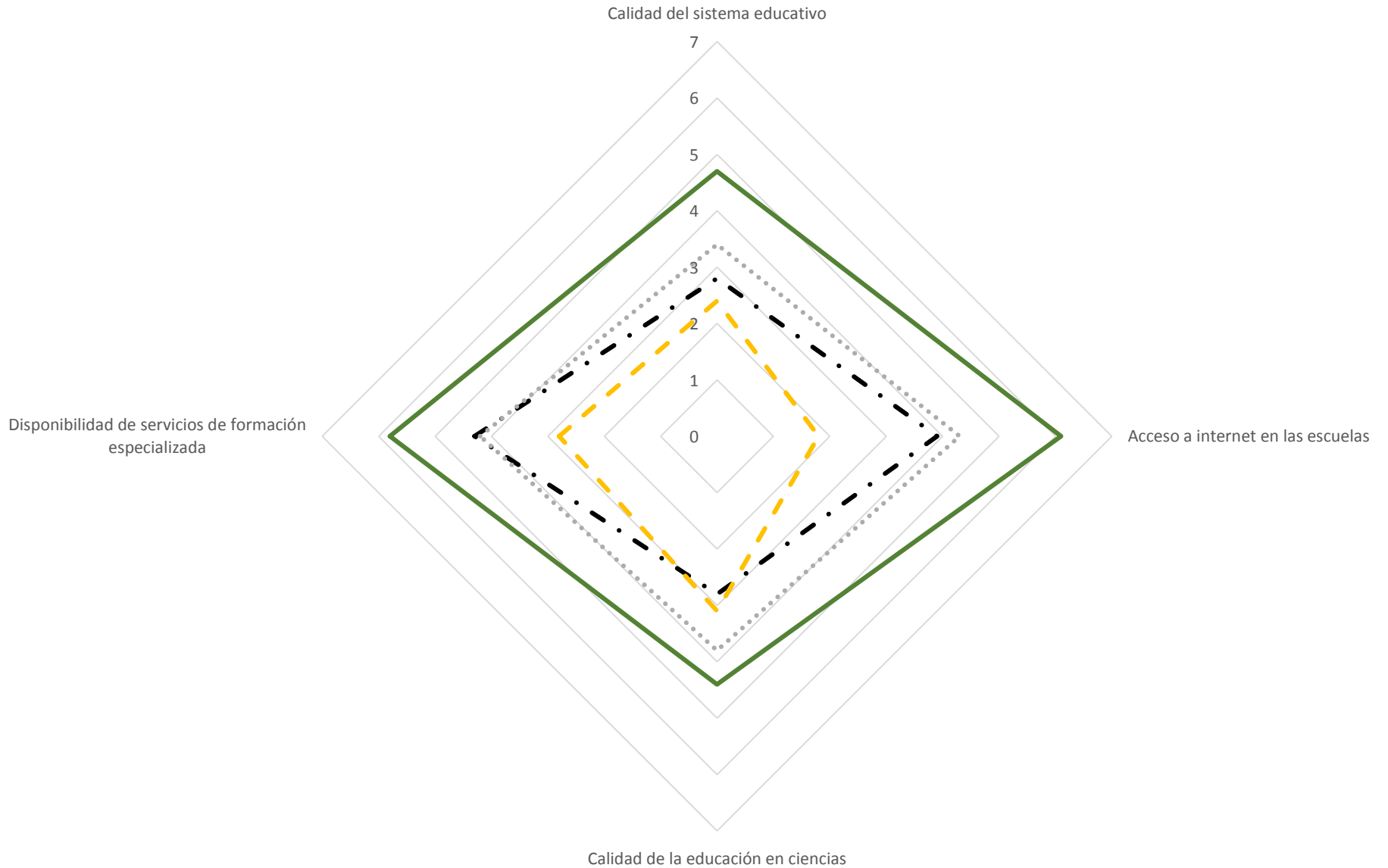
— Brasil

• • • • Nicaragua



Comparativo de México frente a otros países en el pilar “Educación superior y formación”

—•• México •••• España — Reino Unido - - Guinea

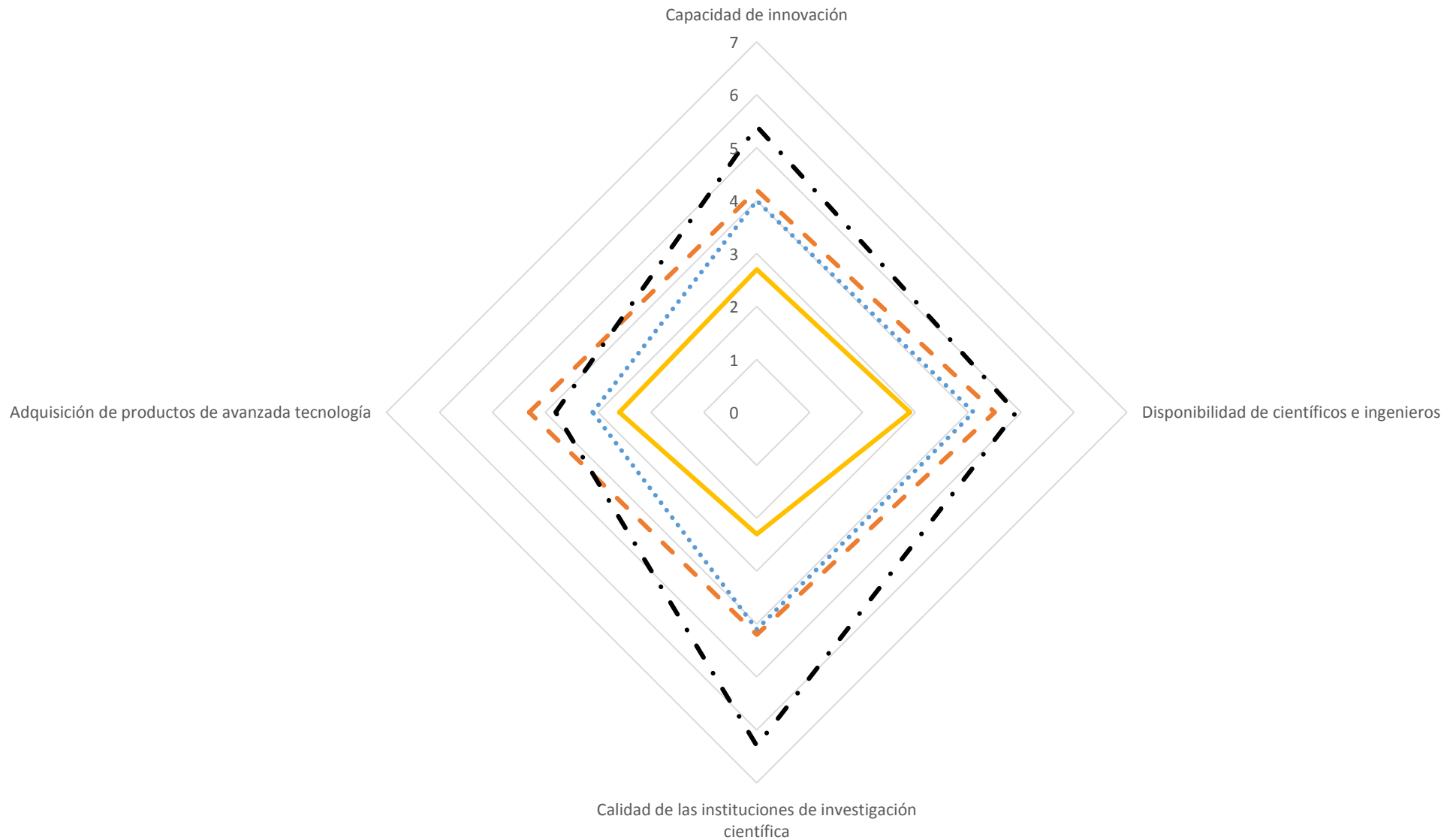


Comparativo de México frente a otros países en el pilar “Eficiencia del mercado laboral”



Comparativo de México frente a otros países en el pilar “Innovación”

..... México - - - China - · - Reino Unido — Guinea



Comparativo de México frente a otros países en el pilar “Sofisticación en los negocios”

