

TRABAJO VOLUNTARIO EN MÉXICO*

En el año 2012, más de 1 millón de personas colaboraron en instituciones sin fines de lucro (ISFL) en nuestro país.¹

Del total (1 344 000 voluntarios), el 52.6% correspondió a mujeres y 47.4% a hombres. Es notorio que el 43.4% colaboró con asociaciones religiosas, 13.4% con sindicatos, 13% lo hizo en servicios sociales, 5.3% en enseñanza e investigación, 5.1% en desarrollo y vivienda, y 4% en actividades culturales y recreativas.

El valor económico del trabajo voluntario equivale a 62 865 millones de pesos (0.42% del PIB nacional), por lo que, en promedio, cada voluntario aporta con su trabajo una cantidad de 46 788 pesos al año.

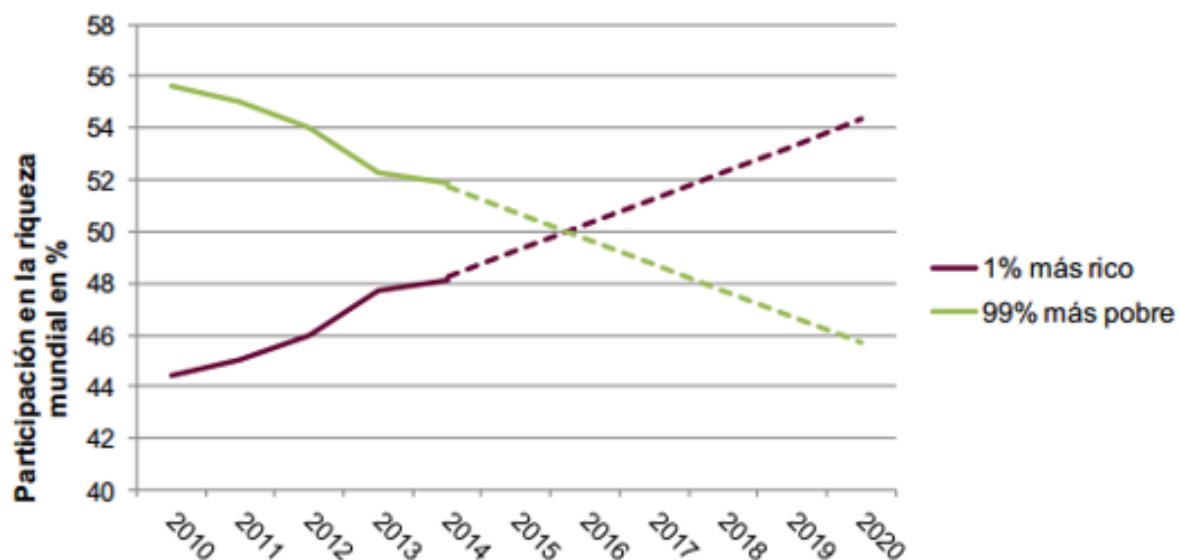
*De acuerdo con la OIT, el trabajo no remunerado es “el tiempo sin remuneración que las personas dedican a actividades, ya sea a través de una organización o directamente para otras personas que no pertenecen al hogar del voluntario”

¹Fuente: <http://www.inegi.org.mx/inegi/contenidos/espanol/prensa/Contenidos/estadisticas/2014/voluntarios0.pdf>

Visto en: <http://www.eluniversal.com.mx/periodismo-datos/2014/voluntariado-62-mil-millones-98398.html>

CONCENTRACIÓN DE LA RIQUEZA A NIVEL MUNDIAL

En el año 2010, 388 multimillonarios acumulaban la misma cantidad de riqueza que el 50% de la población más pobre del mundo; en el año 2012, el número se redujo a 159 personas y en el 2014 fue de 80 personas.²



Las líneas discontinuas reflejan las previsiones basadas en la tendencia observada entre 2010 y 2014. En 2016, el 1% más rico de la población poseerá más del 50% de la riqueza mundial total.

De las 1 645 personas multimillonarias, 34% heredó la totalidad o parte de su fortuna; 85% es mayor de 50 años y 90% se integra con hombres. El 20% tiene intereses, desarrolla actividades o está vinculados a los sectores financiero y de seguros.

² Fuente: http://www.oxfam.org/sites/www.oxfam.org/files/file_attachments/ib-wealth-having-all-wanting-more-190115-es.pdf

Visto en: <http://www.proceso.com.mx/?p=393536>

PRINCIPALES TENDENCIAS DE BÚSQUEDA DE MEXICANOS EN GOOGLE, 2014*

Los términos con mayor tendencia de búsqueda en México durante 2014 fueron: “Mundial 2014”, “Robin Williams”, “iPhone 6”, “Ébola” y “Jennifer Lawrence”. Las cinco noticias con mayor tendencia de búsqueda fueron: “Ébola”, “Ayotzinapa”, “Ice Buket Challenge”, “Malaysia Airlines” y “Captura del Chapo”.³

Gabriel García Márquez encabezó el listado de las personas con mayor tendencia de búsqueda, seguido por Nana Calistar (astróloga), Edgar Tamayo (mexicano sentenciado a pena de muerte), Heriberto Goyeneche (supuesto doble de “El Chapo”) y José Emilio Pacheco. Los acontecimientos del año que mayor tendencia de búsqueda tuvieron fueron “Semana santa”, “Vive Latino”, “Buen fin”, “Calendario escolar” y “Hell and Heaven”.

En todo el mundo se realizan alrededor de 2 millones de búsquedas por minuto en la plataforma de *Google*.⁴

* La herramienta “*Google Trends*” se encarga de realizar un análisis de términos que no arroja resultados o volúmenes de búsqueda absolutos, sino relativos. A esto nos referimos en la presente nota al hablar de tendencias de búsqueda.

³ Fuente: <http://www.google.com.mx/trends/topcharts#vm=cat&geo=MX&date=2014&cid>

⁴ Visto en: <http://mexico.cnn.com/tecnologia/2014/12/16/el-virus-del-ebola-y-ayotzinapa-lo-mas-buscado-en-google-mexico-2014>

PRINCIPALES BUSQUEDAS DE MEXICANOS EN YOUTUBE, 2014*

De acuerdo con el canal de videos *Youtube*, el listado con el número de consultas realizadas por mexicanos durante el 2014 es encabezado por “Zombies” del canal Hola Soy Germán (7 658 228 vistas), “Los pollitos dicen” de Gallinita pintada (7 407 309), “El cine” de Hola Soy Germán (6 824 370), “Juego de cupcakes de helado” de Play Doh (6 738 422), “Adios Werevertumorro” de Werevertumorro (6 678 504). La lista continúa con “Pocoyó” (episodios completos) de Pocoyó TV (6 401 156), “Trailer del Chavo (La película) de Enchufe TV (4 985 606), “Foto Pa’l Face” de Enchufe TV (4 891 300), “Princesas de Disney brillantes” de Play Doh (4 827 184) y por último “El gigante perro araña” (4 052 894).

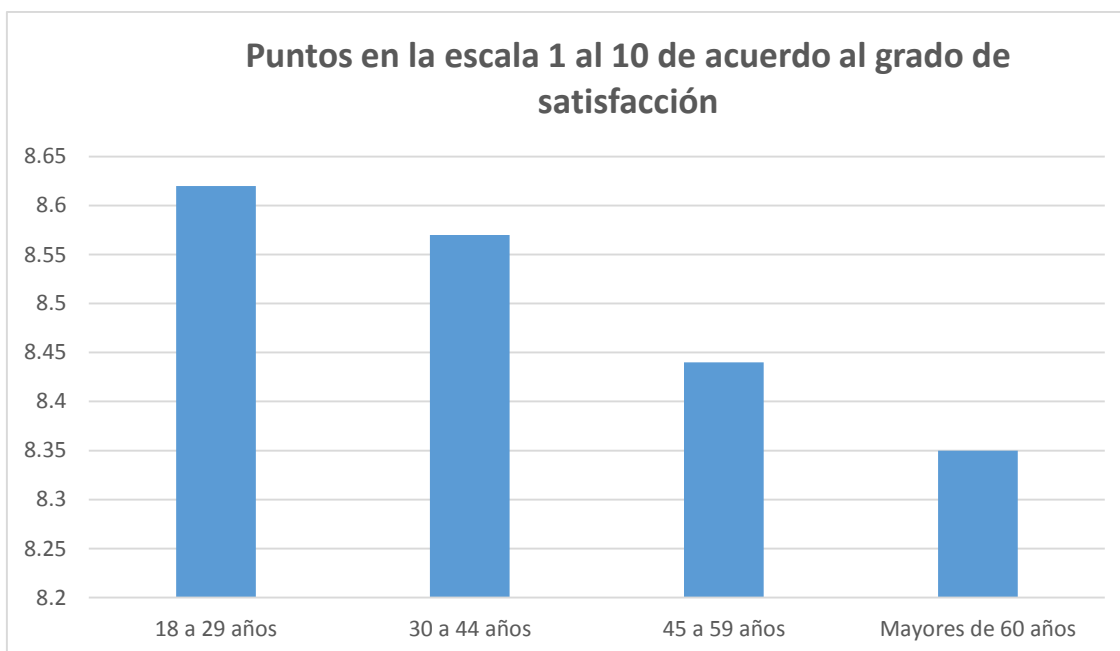
En cuanto a los videos musicales más vistos en México, la lista es encabezada por “Bailando” de Enrique Iglesias, “Te hubieras ido antes” de Julián Álvarez, “Dark Horse” de Katy Perry, “Can’t remember to forget you” de Shakira y “Adrenalina” de Wisin.⁵

⁵ Fuente: <http://www.dineroenimagen.com/2014-12-09/47619>

*En la versión electrónica de este boletín es posible consultar los videos mediante hipervínculos

ENCUESTA NACIONAL SOBRE SATISFACCIÓN SUBJETIVA CON LA VIDA Y SOCIEDAD*

De acuerdo con un estudio reciente, un 82.3% de la población se dijo satisfecha o muy satisfecha con la vida, mientras que el 17.5% está insatisfecho. En términos genéricos, un 80.9% de las mujeres asegura estar satisfecho frente a un 83.9% de los hombres.⁶



En una escala del 1 al 10, el promedio nacional de satisfacción con la vida se ubica en 8.53 puntos.

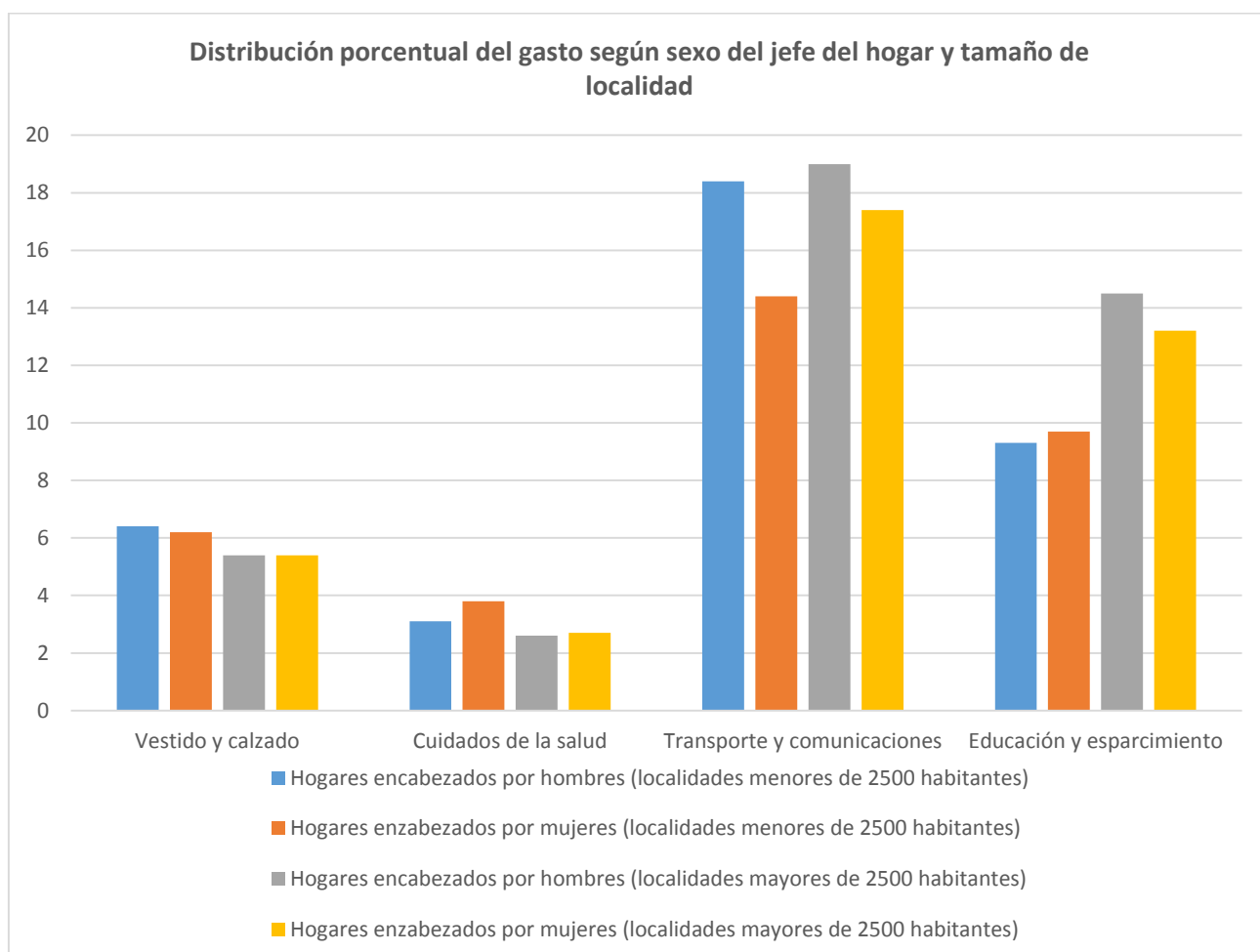
*La ENSAVISO (Encuesta Nacional de Satisfacción Subjetiva con la Vida y la Sociedad) se aplicó a una muestra representativa nacional de 1 200 personas mayores de 18 años en todas las entidades del país y se dividió en 4 regiones: norte, centro, sur-sureste y zona metropolitana de la Ciudad de México del 12 de mayo al 14 de junio del 2014. El Instituto de Investigaciones Sociales de la UNAM realizó la encuesta.

⁶ Fuente: http://www.dgcs.unam.mx/boletin/bdboletin/2015_074.html

Visto en: <http://www.jornada.unam.mx/2015/02/06/sociedad/036n1soc>

GASTO EN LOS HOGARES SEGÚN EL SEXO DEL JEFE DEL HOGAR DEL HOGAR

En México, el total de hogares censales* asciende a 28 159 373, de los cuales en 21.2 millones se reconoce a un hombre como jefe de familia y en 6.9 a una mujer, es decir, un 75% frente a un 25%, respectivamente.⁷



*El INEGI considera dentro de los hogares censales a los hogares familiar (nuclear o no nuclear), no familiar (unipersonal o de corresidentes) y a otros no especificados.

⁷Fuente: http://www.inegi.org.mx/prod_serv/contenidos/espanol/bvinegi/productos/integracion/sociodemografico/mujeresyhombres/2012/MYH2012.pdf

Visto en: <http://www.jornada.unam.mx/2014/12/15/sociedad/046n1soc>

INFORME DE LA OMS SOBRE HOMICIDIOS Y DIVERSOS TIPOS DE MALTRATO EN EL MUNDO, 2014

A pesar de que las tasas de homicidios mundiales disminuyeron un 16% entre 2000 y 2012, actualmente el homicidio es la cuarta causa de muerte en el mundo entre personas de 15 a 44 años, según datos de la OMS.⁸

La muerte por asesinato se ubica en la cuarta posición mundial después del sida, los accidentes automovilísticos y el suicidio en personas que tienen entre 15 y 44 años. En 2014 se registraron 475 000 asesinatos, de los cuales el 80% se cometió en hombres. En México se verificó el 6.8% de los homicidios mundiales: 32 631 homicidios.⁹

Otros datos del informe indican que una de cada tres mujeres han sido víctimas de violencia física o sexual por parte de su pareja al menos una vez en su vida; 1 de cada 4 niños son maltratados físicamente; 1 de cada 17 adultos mayores son maltratados de forma diaria.

⁸Fuente:http://www.who.int/violence_injury_prevention/violence/status_report/2014/1579_VIP_Infographic_lowres_051214.pdf?ua=1

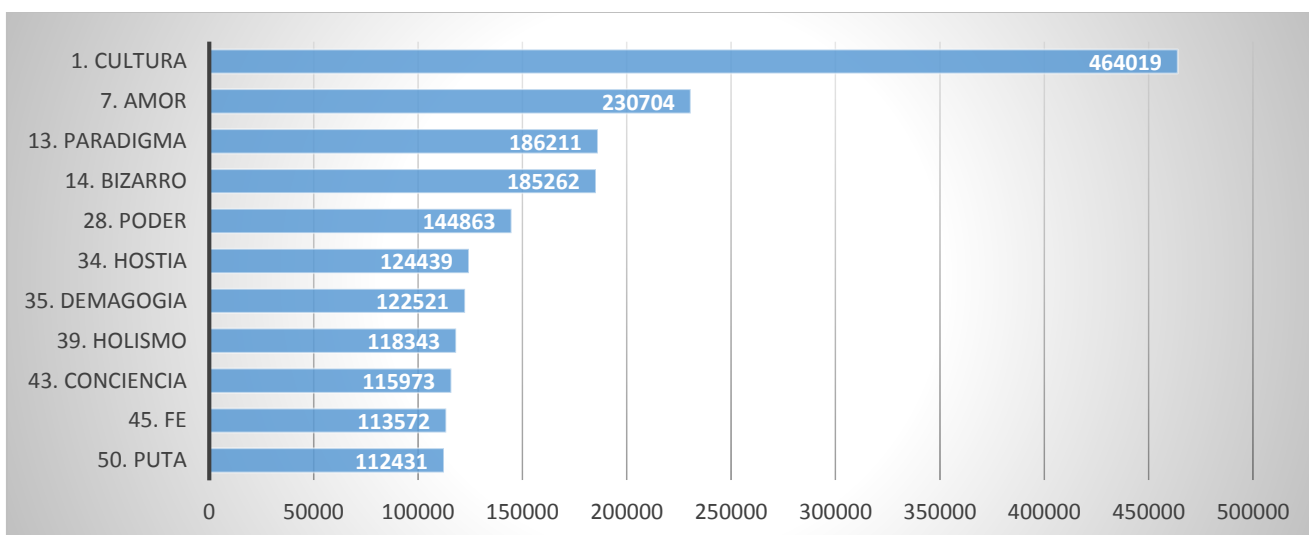
⁹Fuente:http://secretariadoejecutivo.gob.mx/docs/pdfs/estadisticas%20del%20fuero%20comun/Cieisp2014_012015.pdf

Visto en: <http://www.jornada.unam.mx/ultimas/2014/12/10/oms-475-mil-personas-fueron-asesinadas-en-el-mundo-en-2012-3649.html>

DATOS SOBRE CONSULTAS EN EL DICCIONARIO DE LA REAL ACADEMIA ESPAÑOLA (RAE)

Durante el mes de enero de 2014 se efectuaron 42 190 393 consultas al diccionario electrónico de la RAE, con un promedio de 1 360 980 diarias. De esta cifra, la mitad se realizó desde España (681 835), alrededor de un 13% desde México (184 402) y aproximadamente un 5% desde Argentina (66 701) y EUA (66 182).¹⁰

Lugar y número de consultas a palabras curiosas o relevantes en la RAE durante 2013



La suma de las 50 palabras más buscadas durante todo el año 2013 arroja el resultado de 8 428 373 consultas, de un total calculado de 490 millones de consultas efectuadas durante dicho año.

¹⁰ Fuente: http://www.rae.es/sites/default/files/La_tecnologia_al_servicio_de_la_palabra.pdf
Visto en: <http://culturacolectiva.com/las-50-palabras-mas-buscadas-en-el-diccionario-de-la-rae/>